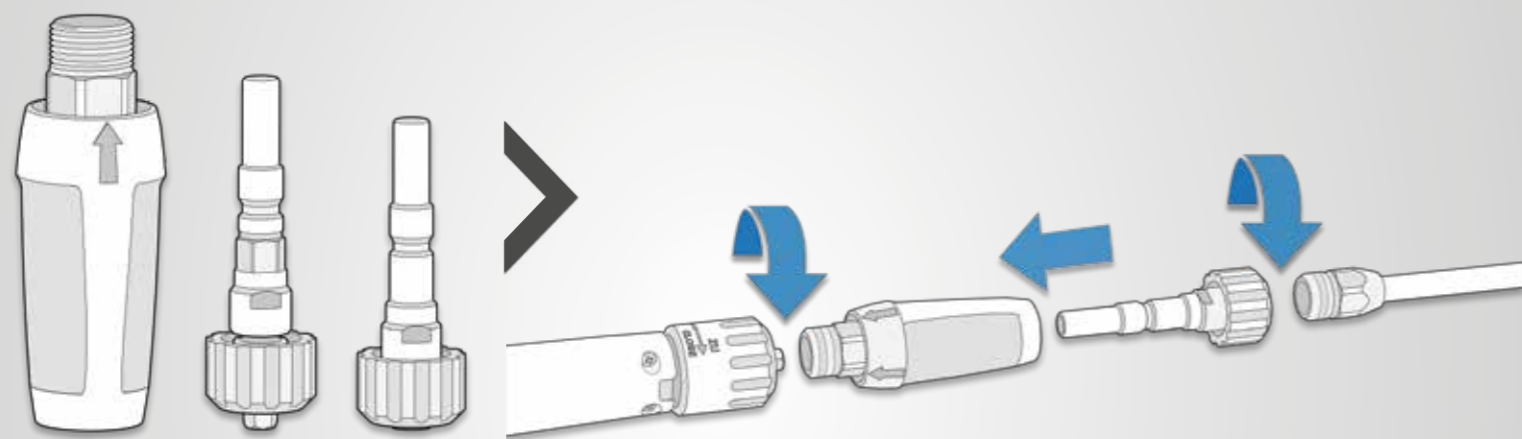


SO SICHER WIE IMMER, SO SCHNELL WIE NIE ZUVOR



UMRÜSTUNG AUF STECKSYSTEM D12

Die Gewindeverschraubung war seit jeher Garant für die zuverlässige Verbindung zwischen Sicherheits-Abschaltpistole und Lanzen. Mit dem innovativen Schnellwechsel-Stecksystem haben wir diese bewährte Technik entscheidend weiterentwickelt: Die Steckkupplung verbindet die gewohnte Sicherheit mit zusätzlichem Komfort. Durch einfaches Stecken werden die Lanzen ganz bequem und schnell wie noch nie gewechselt.

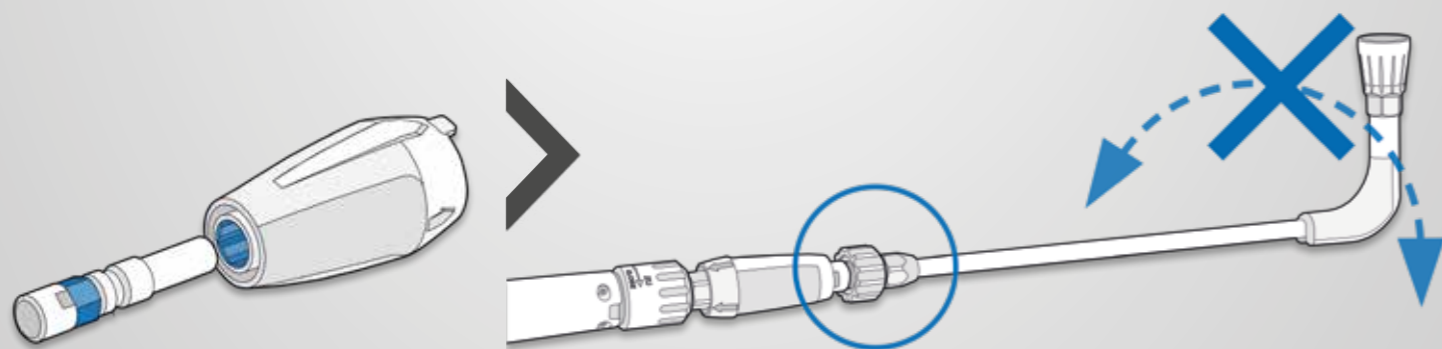


UMRÜSTSET | Art.Nr. 13455

- Aufsatz Steckkupplung
- Stecknippel mit Verdrehsicherung
- Stecknippel ohne Verdrehsicherung

UMRÜSTEN LEICHT GEMACHT

- Aufsatz Steckkupplung auf die Sicherheits-Abschaltpistole M22 schrauben
- Zubehör mit M22-Gewindeverschraubung auf Stecknippel aufschrauben
- Stecknippel in Aufsatz Steckkupplung einrasten



SECHSKANT-KUPPLUNG

Der Außensechskant des Stecknippels mit Verdrehsicherung passt perfekt in den Innensechskant des Steckkupplungs-Aufsatzes.

VERDREHGESICHERT

Dank des Stecknippels mit Sechskant-Kupplung können Lanzen und Zubehör in sechs verschiedenen Positionen arretiert werden. Dadurch gehört ungewollt verdrehtes Zubehör der Vergangenheit an.

ZUBEHÖR | STECKSYSTEM D12

UMRÜSTUNG AUF STECKSYSTEM D12



Umrüstset Stecksystem D12

Zur Umrüstung von Kränzle Sicherheits-Abschaltpistole und Zubehör mit Gewindeverschraubung auf Schnellwechsel-Stecksystem D12.

Aufsatz Steckkupplung	Adapter 1	Adapter 2	Art.Nr.
M22x1.5 AG ▶ D12	Stecknippel D12 ohne Verdrehsicherung	Stecknippel D12 mit Verdrehsicherung	13455



124415



12440

Adapter Gewindeverschraubung M22 ▶ Stecksystem D12

Zur Nutzung des Kränzle Zubehörs mit Gewindeverschraubung bei Sicherheits-Abschaltpistolen mit Schnellwechsel-Stecksystem D12

Eingang	Ausgang	Verdrehsicherung	Länge	mm	Art.Nr.
Stecknippel D12	M22x1.5 IG	–	100		12441
Stecknippel D12	M22x1.5 IG	●	100		124415
Stecknippel D12	M22x1.5 IG	–	400 mit Griffschale		12440

Aufsatz Steckkupplung D12

Zur Umrüstung der Sicherheits-Abschaltpistole auf Schnellwechsel-Stecksystem D12

Art.Nr.	12443
Ausgang	D12



ZUBEHÖR GEWINDEVERSCHRAUBUNG M22

FÜR GERÄTE MIT BAUJAHR BIS 2020

Seit 2020 werden alle Hochdruckreiniger ausschließlich mit dem innovativen Schnellwechsel-Stecksystem ausgestattet. Das bisherige Reinigungszubehör mit Gewindeverschraubung für bestehende Kränzle-Geräte ist selbstverständlich weiterhin erhältlich.

► **DOWNLOAD: Zubehörkatalog M22**

QR-Code scannen oder unter www.kraenzle.com/zubehoer-m22



LEICHTIGKEIT, KOMFORT UND ROBUSTHEIT FÜR EIN PERFEKTES REINIGUNGSERLEBNIS



NEU: STARLET 4

Mit der Hochdruckpistole Starlet 4 erhalten Sie ein hochwertiges und zuverlässiges Werkzeug für professionelle Reinigungsarbeiten. Sie bietet ein leichtes und dennoch robustes Design, das eine komfortable Handhabung und präzise Kontrolle des Wasserflusses ermöglicht. Egal, ob Sie harten Schmutz entfernen oder Oberflächen gründlich reinigen möchten, die Starlet 4 ist die ideale Wahl.



ERGONOMISCHES DESIGN

für einen sicheren und komfortablen Griff während des Reinigungsvorganges

SECHSKANT VERDREHSICHERUNG

Lanzen und Zubehör mit Verdrehsicherung können in sechs verschiedenen Positionen arretiert werden

ERGONOMISCHER GRIFF

für ermüdungsfreies Arbeiten

LEICHTGÄNGIGER ABZUG

erfordert weniger Kraftaufwand

SICHERHEITS-ABSCHALTPISTOLEN



Starlet 3



NEU!

Starlet 4

Starlet 3		12500
Art.Nr.		12500
Ausgang		Stecksystem D12
Arbeitsdruck	bar MPa	270 27
Wasserleistung	l/min	40
Temperatur max.	°C	150

Starlet 4		12525
Art.Nr.		12525
Ausgang		Stecksystem D12
Arbeitsdruck	bar MPa	210 21
Wasserleistung	l/min	20
Temperatur max.	°C	100



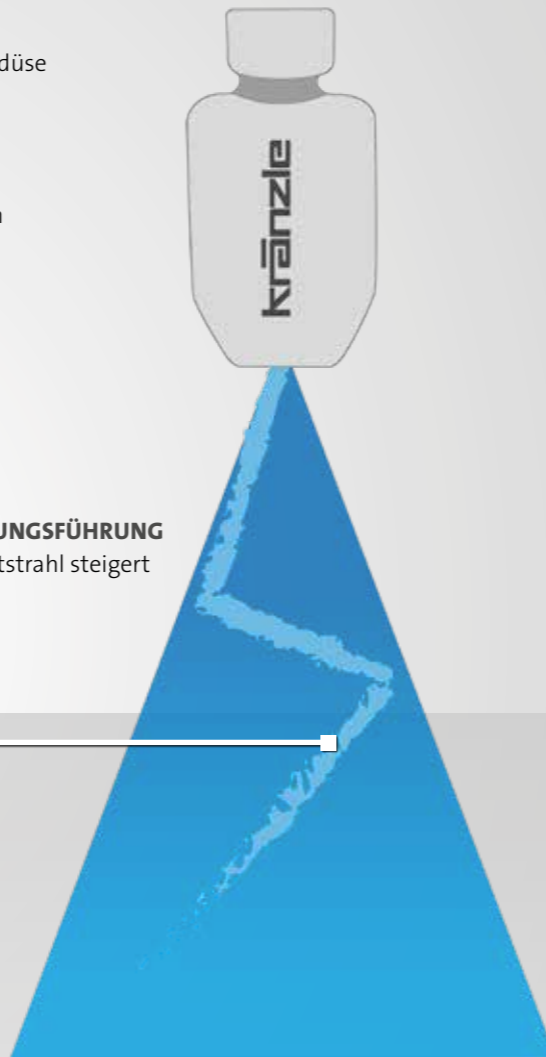
CLEVERE DÜSENTECHNIK FÜR HÖCHSTE REINIGUNGSKRAFT



REINIGUNGSLANZE MIT PENDELDÜSE

Überzeugt auch unter härtesten Bedingungen: Die neue Reinigungslanze mit Pendeldüse aus verschleißfreiem Edelstahl entfernt hartnäckigste Verschmutzungen und sorgt gleichzeitig für die flächendeckende Reinigung. Durch ihre intelligente Bauweise kombiniert sie die Vorteile einer Flachstrahl- mit der Kraft des Punktstrahls. Ein schwingender Wasserstrahl liefert ausgezeichnete Reinigungsergebnisse bei deutlich gesteigerter Spüleistung.

- erzeugt einen einzigartigen Fluidstrahl (Coandă-Effekt)
- ohne bewegliche Bauteile, dadurch robust und langlebig
- spart Energie und Wasser durch schnellere Reinigung
- geringe Vibrationen und Geräusentwicklung




INTELLIGENTE STRÖMUNGSFÜHRUNG
der schwingende Punktstrahl steigert die Reinigungskraft

PRAKTISCH UNZERSTÖRBAR
aus rostfreiem Edelstahl



REINIGUNGSLANZEN



12424-PD3008

Lanze mit Pendeldüse				
Länge	mm	Düsengröße	Sprühwinkel	Art.Nr.
1000	Griffschale	● 05	30°	12424-PD3005 NEU!
1000	Griffschale	● 07	30°	12424-PD3007 NEU!
1000	Griffschale	● 08	30°	12424-PD3008
1000	Griffschale	● 11	30°	12424-PD3011



ZUBEHÖR | STECKSYSTEM D12

REINIGUNGSLANZEN



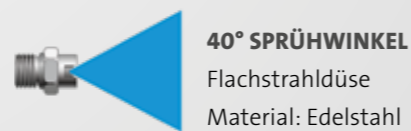
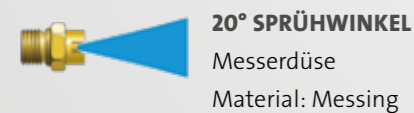
Lanze mit Flachstrahldüse				
Länge	mm	Düsengröße	Sprühwinkel	Art.Nr.
500		○ 028	20°	12435-M20028
500		○ 03	20°	12435-M2003
500		● 042	20°	12435-M20042
500		● 045	20°	12435-M20045
500		R 1/4" IG, ohne Düse **	ohne Düse **	12435-XXX
1000	Griffschale	○ 03	25°	12420-D2503
1000	Griffschale	● 035	25°	12420-D25035
1000	Griffschale	● 04	25°	12420-D2504
1000	Griffschale	● 045	25°	12420-D25045
1000	Griffschale	● 05	25°	12420-D2505
1000	Griffschale	● 055	25°	12420-D25055
1000	Griffschale	● 06	25°	12420-D2506
1000	Griffschale	● 065	25°	12420-D25065
1000	Griffschale	● 07	25°	12420-D2507
1000	Griffschale	● 075	25°	12420-D25075
1000	Griffschale	● 08	25°	12420-D2508
1000	Griffschale	● 085	25°	12420-D25085
1000	Griffschale	● 11	25°	12420-D2511
1000	Griffschale	● 125	25°	12420-D25125
1000	Griffschale	● 05	40°	12420-D4005
1000	Griffschale	● 06	40°	12420-D4006
1000	Griffschale	● 065	40°	12420-D40065
1000	Griffschale	● 08	40°	12420-D4008
1000	Griffschale	● 085	40°	12420-D40085
1000	Griffschale	● 11	40°	12420-D4011
1000	Griffschale	● 125	40°	12420-D40125
1000	Griffschale	15	40°	12420-D4015
1000	Griffschale	175	40°	12420-D40175
1000	Griffschale	20	40°	12420-D4020
1000	Griffschale	R 1/4" IG, ohne Düse **	ohne Düse **	12420-XXX
1250	Griffschale	R 1/4" IG, ohne Düse **	ohne Düse **	124220-XXX
1500	Griffschale	R 1/4" IG, ohne Düse **	ohne Düse **	124210-XXX

FLACHSTRAHLDÜSE

Unsere Empfehlung für die Reinigung empfindlicher Oberflächen: Die Flachstrahldüse mit ihrem kegelförmigen Strahl (Sprühwinkel: 20 - 40°) arbeitet besonders schonend und macht sogar das "Kehren" von Schmutz möglich.



SPRÜHWINKEL DÜSEN



** Hochdruckdüse muss separat bestellt werden.

ZUBEHÖR | STECKSYSTEM D12

REINIGUNGSLANZEN




VARIO-JET

Die Sprühlanze für Punkt- oder Flachstrahl erlaubt ein komfortables Umschalten von Hochdruck- auf Niederdruckbetrieb. Hochdruckreiniger mit integriertem Injektor können über die Hochdruckpumpe Reinigungsmittel ansaugen. Die Aufbringung von Reinigungsschaum wird somit ohne Wechsel des Zubehörs möglich.

NEU: VARIO-JET DUO

Die Vario-Jet Duo besitzt im Gegensatz zur Vario-Jet nur 2 Funktionen (Duo). Durch das Drehen der Sprühkörperschutzhülle kann zwischen Punkt- und Flachstrahl gewechselt werden.



NEU!

Lanze mit Vario-Jet			
■ mit Verdrehsicherung			
Länge	mm	Düsengröße	Art.Nr.
500		○ 028	12437-028
500		○ 03	12437-03
500		● 042	12437-042


Lanze mit Vario-Jet Duo			
Länge	mm	Düsengröße	Art.Nr.
500		○ 028	12433-028
500		○ 03	12433-03
500		● 042	12433-042



Lanze mit Regeldüse				
■ max. 250 bar 25 MPa ■ max. 150 °C ■ mit Verdrehsicherung (500 mm)				
Länge	mm	Düsengröße	Sprühwinkel	Art.Nr.
500		● 042	20°	12436-M20042
500		○ 03	20°	12439-D2503
500		● 05	20°	12439-D2505
1000	Griffschale	○ 03	25°	12431-D2503
1000	Griffschale	● 045	25°	12431-D25045
1000	Griffschale	● 05	25°	12431-D2505
1000	Griffschale	● 07	25°	12431-D2507
1000	Griffschale	R 1/4" IG, ohne Düse **	ohne Düse **	132061
1500	Griffschale	R 1/4" IG, ohne Düse **	ohne Düse **	132062

REGELDÜSE

Der Arbeitsdruck lässt sich direkt an der Lanze regeln und für unterschiedliche Aufgaben einstellen, beispielsweise kraftvoller Flachstrahl mit Hochdruck oder praktischer Spülstrahl im Niederdruckbetrieb.




Kurze Regeldüse			
Länge	mm	Verdrehsicherung	Art.Nr.
180		●	132051
340	Griffschale	–	132060



** Hochdruckdüse muss separat bestellt werden.

ZUBEHÖR | STECKSYSTEM D12
REINIGUNGSLANZEN



Lanze mit Schmutzkiller			
Länge	mm	Düsengröße	Art.Nr.
500		028	12438-028
500		03	12438-03
500		042	12438-042
500		045	12438-045
500		05	12438-05
500		055	12438-055
1000	Griffschale	03	12425-03
1000	Griffschale	035	12425-035
1000	Griffschale	042	12425-042
1000	Griffschale	045	12425-045
1000	Griffschale	05	12425-05
1000	Griffschale	055	12425-055
1000	Griffschale	06	12425-06
1000	Griffschale	07	12425-07
1000	Griffschale	075	12425-075

Lanze mit Turbokiller			
Länge	mm	Düsengröße	Art.Nr.
1000	Griffschale	035	12430-035
1000	Griffschale	04	12430-04
1000	Griffschale	045	12430-045
1000	Griffschale	05	12430-05
1000	Griffschale	055	12430-055
1000	Griffschale	07	12430-07
1000	Griffschale	08	12430-08
1000	Griffschale	09	12430-09
1000	Griffschale	10	12430-10
1000	Griffschale	11	12430-11
1000	Griffschale	12	12430-12

SCHMUTZKILLER UND TURBOKILLER
Auf unempfindlichen Oberflächen beseitigt die Hochdruckdüse des Schmutzkillers mit ihrem rotierenden Punktstrahl selbst hartnäckigste Verschmutzungen rückstandslos. Der Turbokiller kommt zum Einsatz, wenn maximaler Arbeitsdruck und große Wassermengen benötigt werden.



Abb: Schmutzkiller




Abb: Turbokiller



** Hochdruckdüse muss separat bestellt werden.

ZUBEHÖR | STECKSYSTEM D12
REINIGUNGSLANZEN



Lanzenverlängerung			
■ mit Verdrehsicherung (342 mm und 500 mm)			
Länge	mm	Ausgang	Art.Nr.
342		Stecknippel D12	411544
500		Stecknippel D12	411545
1000	Griffschale	Stecknippel D12	411546
1250	Griffschale	Stecknippel D12	411547
1500	Griffschale	Stecknippel D12	411548

WC Lanze		
■ mit Regeldüse		■ mit Verdrehsicherung
Art.Nr.		12540
Länge	mm	500
Düsengröße		D25055



Unterbodenlanze			
Für schwer zugängliche Bereiche			
■ mit Verdrehsicherung			
Länge	mm	Düsengröße	Art.Nr.
500		07	410756
1000		07	410755



Knicklanze mit Handgriff		
Stufenlose Verstellung des Biegewinkels von 20°-140°		
Art.Nr.		121801-XXX
Länge	mm	1100
Ausgang		R 1/4" IG, ohne Düse **



Doppellanze mit Dreh-Handgriff			
Stufenlose Regelung des Arbeitsdrucks			
■ mit Verdrehsicherung (660 mm)			
Länge	mm	Düsengröße	Art.Nr.
660		D3035 **	121332
1000		D3035 **	12133



Doppellanze mit Dreh-Knauf			
Stufenlose Regelung des Arbeitsdrucks			
■ mit Verdrehsicherung (660 mm)			
Länge	mm	Düsengröße	Art.Nr.
660		D3035 **	125301
1000		D3035 **	125302



** Niederdruckdüse serienmäßig. Hochdruckdüse muss separat bestellt werden.

BODENWÄSCHER



Round Cleaner UFO kurz

Für kleine bis mittlere Flächen

Art.Nr.	41855
+ Adapter D12	12441
Eingang	M22x1,5 AG
Ø	mm 300
Arbeitsdruck	bar MPa 180 18
Wasserleistung max.	l/min 12
Gewicht	kg 1.9
Düsengröße	045



Round Cleaner UFO lang Edelstahl

Für kleine bis mittlere Flächen

Art.Nr. Düsengröße 045	41891
Art.Nr. Düsengröße 055	41890
Ø	mm 350
Arbeitsdruck	bar MPa 210 21
Wasserleistung max.	l/min 15
Gewicht	kg 5.5



Round Cleaner INOX 410

Für große bis sehr große Flächen

Art.Nr.	41814
Ø	mm 410
Arbeitsdruck	bar MPa 180 18.0
Wasserleistung max.	l/min 14
Gewicht	kg 3.6
Düsengröße	045



41880 41881

Round Cleaner UFO lang

Für kleine bis mittlere Flächen

Art.Nr. ohne Räder	41880
Art.Nr. mit Rädern	41881
Ø	mm 300
Arbeitsdruck	bar MPa 180 18
Wasserleistung max.	l/min 12
Gewicht ohne Rädern	kg 2.4
Gewicht mit Rädern	kg 3.1
Düsengröße	045



Round Cleaner INOX 300

Für mittlere bis große Flächen

Art.Nr.	41813
Ø	mm 300
Arbeitsdruck	bar MPa 160 16.0
Wasserleistung max.	l/min 12
Gewicht	kg 2.9
Düsengröße	045



Round Cleaner INOX 520

Für große bis sehr große Flächen

Art.Nr.	41812
Ø	mm 520
Arbeitsdruck	bar MPa 220 22.0
Wasserleistung max.	l/min 26
Gewicht	kg 11.4
Düsengröße	06

SCHAUMREINIGUNG | ZUSATZMITTEL



135303 135313

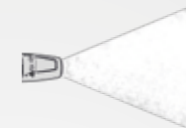
Schaumlanze

Erzeugung von wirksamem Schaum
 ■ verstellbarer Sprühwinkel (Punktstrahl - Flachstrahl)
 ■ inkl. Schraubverschluss

Behälter	Liter	Art.Nr.
1		135303
2		135313



PUNKTSTRAHL



FLACHSTRAHL



1 Liter 2 Liter

Ersatzbehälter Schaumlanze

Für Wechsel und Lagerung von Reinigungsmittel

Behälter ohne Deckel	Art.Nr.
1 Liter	135320
2 Liter	135321
Schraubverschluss	135336



412710 412711

Kränzle Neutral

Universalsreiniger für die Entfernung von hartnäckigen Verschmutzungen
 ■ pH-Wert**: 10.9

Inhalt	Liter	Art.Nr.
1		412710
5		412711
25		412712



412721

Kränzle Plus

Spezialreiniger zur Entfettung und Reinigung
 ■ pH-Wert**: 13.2

Inhalt	Liter	Art.Nr.
5		412721
25		412722



412731

Kränzle Marine

Hochalkalischer Intensivreiniger löst Ruß, Öl- und Fettverschmutzungen
 ■ pH-Wert**: 13.5

Inhalt	Liter	Art.Nr.
5		412731
25		412732



Kalklöser (Konzentrat)

Entkalkung von Hochdruckreinigern
 Entfernung von Kalkablagerungen
 ■ pH-Wert**: 1.0

Inhalt	Liter	Art.Nr.
1		412580
12 x 1		412570



Hochleistungs-Getriebeöl

Für alle Kränzle Hochdruckpumpen

Inhalt	Liter	Art.Nr.
0.25		400931 NEU!
1		400932
5		400933 NEU!
20		400934 NEU!



Wichtiger Hinweis:

Bei Verwendung von chemischen Reinigungsmitteln und Ölen die jeweiligen Verordnungen, Sicherheitshinweise sowie Sicherheitsdatenblätter beachten. Sicherheitsdatenblätter unter: www.kraenzle.com/sda

**pH-Wert: unverdünnter Zustand

Es wird empfohlen, das Reinigungsmittel vor Beginn an der zu reinigenden Oberfläche zu testen.

LEISTUNGSSTARKES WERKZEUG

FÜR PROFESSIONELLE

REINIGUNGSARBEITEN

NEU: TELESKOPLANZE

Die Teleskoplanze bietet eine bequeme und effektive Lösung zur Reinigung von schwer erreichbaren Stellen in großer Höhe. Mit dieser Teleskoplanze können Sie ohne Gerüst oder Hebebühne arbeiten und sicher vom Boden aus verschiedene Oberflächen reinigen, darunter Fassaden, Decken, Glasflächen und Solaranlagen.



ERGONOMISCHE HOCHDRUCKPISTOLE
sorgt für eine komfortable und sichere Handhabung

STRAHLROHRE
aus Fiberglas und Aluminium (3 Segmente)

SOFT-GRIFF
rutschfestes Schaummaterial für einen komfortablen Halt

INNENLIEGENDER HOCHDRUCKSCHLAUCH
sorgt für eine zuverlässige und sichere Wasserzufuhr während des Reinigungsprozesses



TRAGEGURT
Optional kann die Teleskoplanze mit einem Tragegurt oder Schultergurt geliefert werden, um Ihnen den Transport und die Handhabung noch komfortabler zu gestalten.

Art.Nr.: 122100

NEU!



Teleskoplanze

Zur einfachen Reinigung von schwer erreichbaren Stellen in großer Höhe. Reinigen ohne Gerüst oder Hebebühne – sicher vom Boden aus.

Art.Nr.	121900
Eingang/Ausgang	M22x1,5 AG
Länge min. max.	m 2,4 5,4
Arbeitsdruck mit Waschbürste max.	bar MPa 4 40
Wasserleistung max.	l/min 30



Waschbürste quer

■ Naturborsten
■ Anschluss M22x1,5 AG

PROFI-TIPP

Art.Nr.	410500
----------------	---------------



SONDERZUBEHÖR



Waschbürste quer

- Naturborsten
- Bürstenkopf LxB: 240x90 mm
- mit Verdrehsicherung (500 mm)

Rohrlänge	mm	Art.Nr.
500		128060
750		128061
1000	Griffschale	128062
1250	Griffschale	128063
1500	Griffschale	128064



Rotierende Waschbürste

- Naturborsten
- Bürstenkopf Ø: 180 mm
- mit Verdrehsicherung (342 mm)

Rohrlänge	mm	Art.Nr.
342		410506
1000	Griffschale	410507
1250	Griffschale	410508
1500	Griffschale	410509



Waschbürste flach

- Kunststoffborsten

Art.Nr.	41073
+ Adapter D12	12441
Eingang	M22x1.5 AG
Bürstenkopf LxB	mm 180x65



Sandstrahl-Set (Nassstrahlen)

- Zum Abstrahlen von Sandstein und Fassaden
- mit Schlauch und Ansaugfilter

Art.Nr.	41068
+ Adapter D12	12441
Eingang	M22x1.5 AG
Arbeitsdruck	bar MPa 250 25
Wasserleistung	l/min 19
für Strahlgut	mm 0.2 - 2.0
Düsengröße	● 055



Spritzschutz

- Für die Reinigung von Flächen ohne Spritzwasser
- verwendbar für alle Waschanlagen

Art.Nr.	132600
Unten LxB	mm 285x190



Rohrreinigungsschlauch mit Düse

- Arbeitsdruck max.: 200 bar | 20 MPa
- Düsengröße ohne Frontbohrung: KN 055
- Weitere Düsen auf Anfrage**
- Düsengröße mit Frontbohrung: KNF 055

Länge	m	Art.Nr. ohne Frontbohrung	Art.Nr. mit Frontbohrung
10		12550	12550-F
15		125501	125501-F
20		125502	125502-F
25		125503	125503-F
30		125504	125504-F




OHNE FRONTBOHRUNG
3 Strahlen nach hinten



MIT FRONTBOHRUNG
3 Strahlen nach hinten
1 Strahl nach vorn

AN-/ABSAUGUNG | FILTER



Schlammsauger

- Absaugen von Schlamm aus Tümpeln und Teichen
- Für Hochdruckreiniger ab 10 l/min

Art.Nr.	41791
Eingang	M22x1.5 AG
Länge	m 2
Arbeitsdruck max.	bar MPa 250 25
Wasserleistung max.	l/min 20
Saughöhe max.	m 3
Saugleistung bei 130 bar 220 bar	l/h 10000 17500
Düsengröße serienmäßig	● 055



Schlammsauger

- Absaugen von Schlamm aus Tümpeln und Teichen
- Für Hochdruckreiniger ab 10 l/min
- Schlauchdurchmesser 1 1/2"

Art.Nr.	41104
Eingang	M22x1.5 AG
Schlauchlänge	m 3.8
Arbeitsdruck max.	bar MPa 250 25
Wasserleistung max.	l/min 20
Saughöhe max.	m 3
Saugleistung bei 130 bar 220 bar	l/h 10000 17500
Düsengröße serienmäßig	● 055



Poolreiniger-Aufsatz

- Aufsatz für Schlammsauger Edelstahl

Art.Nr.	418030
Eingang	M22x1.5 AG
Maße L	mm 320
Arbeitsdruck max.	bar MPa 250 25
Wasserleistung max.	l/min 20
Saughöhe max.	m 3
Saugleistung bei 130 bar 220 bar	l/h 10000 17500
Düsengröße serienmäßig	● 055



Saugschlauch mit Ansaugfilter

- mit Rückschlagventil
- Für Hochdruckreiniger ab 10 l/min

Art.Nr.	150383
Eingang	3/4" IG
Schlauchlänge	m 3



Wassereingangsfiter

- Ein- und Ausgang aus Messing, außer Artikel: 13310

Eingang	Ausgang	Art.Nr.
3/4" AG (Kunststoff Anschluss)	3/4" IG (Verschraubung)	13310
3/4" AG	3/4" IG (Verschraubung)	133003
Schnellkupplung mit Klauen (GEKA)	Schnellkupplung mit Klauen (GEKA)	133005
3/4" AG	3/4" IG (Verschraubung)	133201



ALLES AN ORT UND STELLE

ORDNUNGSMODULE

Das Suchen hat ein Ende: Ohne das richtige Zubehör sind perfekte Reinigungsergebnisse kaum möglich. Damit man alle Utensilien stets im Zugriff hat und den Überblick nicht verliert, bietet Kränzle für jeden Anspruch die passende Halterung. Diese sind mit dem kompletten Kränzle Zubehör kompatibel - auch für Zubehör mit M22-Gewindeverschraubung.

EINFACHE ANBRINGUNG
auf allen Untergründen

PISTOLENHALTUNG
Stecknippel D12 (im Lieferumfang enthalten)

LANGLEBIG
aus rostfreiem Edelstahl

VIELFÄLTIGE ANWENDUNG
auch für Zubehör mit M22-Gewindeverschraubung nutzbar

Wandhalterung Premium | 129502

Lanzenköcher Boden | 129504

ZUBEHÖR

LANZENHALTER | SCHLAUCHTROMMELN



Lanzenköcher Boden

für Bodenmontage, mit Leckanschluss
■ geeignet zur Verstaung von 2 Lanzen

Art.Nr.	129504
Rohrlänge	mm 590
Ø	mm 55



Lanzenköcher Wand

für Wandmontage
■ nicht geeignet für Lanzen mit Turbokiller

Art.Nr.	129505
Rohrlänge	mm 590
Ø	mm 55



Automatik-Trommel Nachrüstset

■ therm-RP, therm-1, therm 1017

Art.Nr.	48950
HD-Schlauch	m 20 (DN8)



Automatik-Trommel

■ inkl. 2 m Verbindungsschlauch

Art.Nr.	43855
HD-Schlauch	m 20 (DN8)



Automatik-Trommel Edelstahl

■ inkl. 2 m Verbindungsschlauch

inkl. HD-Schlauch	m	Art.Nr.
20 (DN8)		412681
30 (DN8)		412691

WANDHALTERUNGEN



Wandhalterung Lanzen

platzsparende Aufbewahrung von bis zu sieben Lanzen und Waschbürsten
■ inkl. Pistolenhaltung D12

Art.Nr.	129500
Maße LxBxH	mm 300x50x70



Wandhalterung Schaumlanze

große Mulde zum praktischen Einhängen der Schaumlanze

Art.Nr.	129501
Maße LxBxH	mm 80x70x70



Wandhalterung Premium

zur Aufbewahrung von bis zu vier Reinigungslanzen und einer Schaumlanze
■ inkl. Pistolenhaltung D12

Art.Nr.	129502
Maße LxBxH	mm 300x70x70

ADAPTER



Umbauset - Durchflusswächter

Zur Leckagesicherung im Rohrnetz. Geeignet für nicht überwachte Bereiche.

Art.Nr.	126342
Durchflussmenge	l/min 4



Rohrbelüfter

Einbau zwischen Gerät und Wasserversorgung
■ mit Rückschlagventil

Art.Nr.	410164
Eingang	3/4" IG
Ausgang	3/4" AG



44192

Kaminadapter

Bei Aufbauten in Innenräumen
■ für alle ölbeheizten therm-Baureihen
■ Ø 200 mm

Länge	mm	Art.Nr.
200		44192
385		441921

HOCHDRUCKSCHLÄUCHE



43416 Standard

NoM 410841

Stahlgewebe-Hochdruckschlauch

■ Eingang | Ausgang: M22x1,5 IG ■ drehbare Verschraubung ■ Knickschutz *Weitere Ausführungen auf Anfrage*

Länge	m	Gewebeeinlage	SN	Arbeitsdruck	bar MPa	Temperatur max.	°C	Art.Nr. Standard	Art.Nr. NOM
10 (DN6)	1		210 21			100		43416	434162
20 (DN6)	1		210 21			100		434161	434163
10 (DN8)	1		230 23			150		44878	–
10 (DN8)	2		400 40			150		41081	410811
15 (DN8)	1		230 23			150		44879	–
15 (DN8)	2		400 40			150		–	410821
25 (DN8)	2		400 40			150		41084	410841
30 (DN8)	2		400 40			150		41080	410801



443812 Standard

NoM 410831

Ersatzschlauch - für Hochdruckreiniger mit Schlauchtrommel

■ Ausgang: M22x1,5 IG ■ drehbare Verschraubung ■ Knickschutz *Weitere Ausführungen auf Anfrage*

Geräte-Serie	Länge	m	Gewebeeinlage	SN	Arbeitsdruck	bar MPa	Temperatur max.	°C	Art.Nr. Standard	Art.Nr. NOM
K 1152, K 2000	15 (DN6)	1		210 21			100		48015	480151
Profi	15 (DN6)	1		210 21			100		43829	438291
kleiner quadro	15 (DN6)	1		210 21			100		40170	401701
mittlerer quadro	20 (DN6)	1		210 21			100		434161	434163
bully	15 (DN8)	1 / NoM: 2		210 21 / NoM: 400 40			100		46411	464111
große quadro, Profi-Jet, B therm C, therm CA	20 (DN8)	2		400 40			150		41083	410831
LX-RP, therm-RP, therm 1, e-therm	15 (DN8)	1 / NoM: 2		210 21 / NoM: 400 40			150		44879	410821
	20 (DN8)	2		400 40			150		443812	443813



412651

Verbindungsschlauch

■ Eingang | Ausgang: M22x1,5 IG

Länge	m	Gewebeeinlage	SN	Arbeitsdruck	bar MPa	Art.Nr.
1 (DN8)	2			400 40		41265
2 (DN8)	2			400 40		412651



Schlauchverbinder

Art.Nr.	13286
Eingang	M22x1,5 AG
Ausgang	M22x1,5 AG



DIE GEHÖREN IN JEDES ZUHAUSE

HOCHDRUCKREINIGER - PRIVATANWENDER